

AVANTO CORREDURÍA DE SEGUROS S.A.

BALANCE GENERAL


AL 31 DE MARZO DE 2012

(Cifras en colones exactos)


	Nota	31/03/2012	31/03/2011		Nota	31/03/2012	31/03/2011
ACTIVO		55,023,848	35,507,451	PASIVO		8,224,055	8,233,836
DISPONIBILIDADES	8.1	2,386,725	676,571	CUENTAS POR PAGAR Y PROVISIONES	8.8	4,077,121	4,385,542
Efectivo		60,000	15,484	Cuentas y comisiones por pagar diversas		4,077,121	4,385,542
Depósitos a la vista en entidades financieras del país		2,326,725	661,087	Provisiones		-	-
INVERSIONES EN INSTRUMENTOS FINANCIEROS	8.2	320,425	-	OBLIGACIONES CON ASEGURADOS, AGENTES E INTERMEDIARIOS	8.9	4,146,933	3,848,294
Inversiones en instrumentos		320,425	-	Obligaciones con agentes e intermediarios		4,146,933	3,848,294
COMISIONES, PRIMAS Y CUENTAS POR COBRAR	8.3	33,244,261	10,775,243	PATRIMONIO		46,799,793	27,273,615
Comisiones por cobrar		12,938,178	6,839,296	CAPITAL SOCIAL	2.m	90,875,159	35,000,000
Cuentas por cobrar por operaciones con partes relacionadas		87,874	347,000	Capital pagado		90,875,159	35,000,000
Impuesto sobre la renta diferido e impuesto sobre la renta por cobrar	2.s / 8.10	3,764,897	2,888,847	Capital suscrito no pagado (Suscripciones de Capital por Integrar)		49,124,841	-
Otras cuentas por cobrar		16,453,313	700,100			(49,124,841)	-
BIENES MUEBLES E INMUEBLES	8.4	12,367,446	13,994,726	APORTES PATRIMONIALES NO CAPITALIZADOS		-	36,202,236
Equipos y mobiliario		8,973,608	8,696,831	Aportes para incrementos de capital		-	36,202,236
Equipos de computación		7,826,978	7,367,313	RESULTADOS ACUMULADOS DE EJERCICIOS ANTERIORES	2.n	(45,609,184)	(32,778,622)
(Depreciación acumulada bienes muebles e inmuebles)		(4,433,139)	(2,069,418)	(Pérdidas acumuladas de ejercicios anteriores)		(45,609,184)	(32,778,622)
OTROS ACTIVOS		6,704,991	10,060,911	RESULTADO DEL PERÍODO	2.n	1,533,818	(11,149,999)
Gastos pagados por anticipado	8.5	3,308,954	5,645,641	(Pérdida neta del período)		1,533,818	(11,149,999)
Cargos diferidos	8.6	1,431,349	2,576,428	TOTAL PASIVO Y PATRIMONIO		55,023,848	35,507,451
Activos intangibles	8.7	1,964,688	1,838,842				
TOTAL ACTIVO		55,023,848	35,507,451				



Oscar Corella Alvarez
Contador



Lic. Jorge A. Rojas Maroto
Auditor Interno



MSc. Ricardo Picado Rodriguez
Gerente General

AVANTO CORREDURÍA DE SEGUROS S.A.


ESTADO DE RESULTADOS

Por el ejercicio comprendido del 1 de enero de 2012 al 31 de marzo de 2012

(Cifras en colones sin céntimos)

	Notas	31/03/2012	31/03/2011
GASTOS FINANCIEROS		26,895	215,797
Perdidas por diferencial cambiario y unidades de desarrollo (UD)		26,895	215,797
UTILIDAD (PÉRDIDA) POR OPERACIÓN DE SEGUROS		(26,895)	(215,797)
INGRESOS OPERATIVOS DIVERSOS	8.11	47,761,689	20,860,510
Comisiones por servicios		47,761,689	20,860,510
GASTOS OPERATIVOS DIVERSOS	8.12	24,139,251	14,302,859
Comisiones por servicios		23,973,126	14,287,580
Gastos por provisiones		0	-
Otros gastos operativos		166,125	15,279
GASTOS DE ADMINISTRACIÓN	8.13	22,061,725	17,491,852
Gastos de personal		10,316,710	7,898,183
Gastos por servicios externos		2,599,269	3,503,781
Gastos de movilidad y comunicaciones		268,437	101,183
Gastos de infraestructura		5,524,012	3,892,987
Gastos generales		3,353,296	2,095,718
UTILIDAD (PÉRDIDA) NETA POR OPERACIÓN DE SEGUROS		1,533,818	(11,149,999)
UTILIDAD (PÉRDIDA) NETA ANTES DE IMPUESTOS Y PARTICIPACIONES		1,533,818	(11,149,999)
Impuesto sobre la renta	2.s / 8.10	0	-
UTILIDAD (PÉRDIDA) NETA DEL PERIODO	2.n	1,533,818	(11,149,999)



Oscar Corella Alvarez
Contador


Lic. Jorge A. Rojas Maroto
Auditor Interno



MSc. Ricardo Picado Rodríguez
Gerente General

AVANTO CORREDURÍA DE SEGUROS S.A.
ESTADO DE FLUJOS DE EFECTIVO
 Por el ejercicio comprendido del 1 de enero de 2012 al 31 de marzo de 2012
 (Cifras en colones sin céntimos)

	Notas	<u>31/03/2012</u>	<u>31/03/2011</u>
<u>Flujo de efectivo de las actividades de operación:</u>			
Resultados del periodo	2.n	1,533,818	(11,149,999)
<u>Partidas aplicadas a resultados que no requieren uso de fondos:</u>			
Depreciación de mobiliario y equipo	8.4	615,689	556,699
<u>Variación en los activos (aumento), ó disminución:</u>			
Inversiones en instrumentos financieros	8.2	(320,425)	0
Comisiones, primas y cuentas por cobrar	8.3	(7,448,764)	(10,775,242)
Otros activos	8.5/8.6/8.7	869,194	(10,060,912)
<u>Variación en los pasivos aumento, ó (disminución):</u>			
Otras cuentas por pagar y provisiones			
Cuentas por pagar y provisiones	8.8	1,672,984	4,385,542
Obligaciones con asegurados, agentes e intermediarios	8.9	3,684,481	3,848,294
Flujos netos de las actividades de operación		<u>606,977</u>	<u>(23,195,618)</u>
<u>Flujos netos de efectivo usados en actividades de inversión:</u>			
Adquisición de inmuebles, mobiliario y equipo	8.4	0	(14,551,425)
Flujos netos de efectivo usados en actividades de inversión		<u>0</u>	<u>(14,551,425)</u>
<u>Flujos netos de efectivo usados en actividades de financiamiento:</u>			
Aporte de capital recibidos en efectivo	2.m	0	35,000,000
Aportes patrimoniales no capitalizados	2.m	0	36,202,236
Pérdida Acumulada año anterior		0	(32,778,622)
Flujos netos de efectivo usados en actividades de financiamiento		<u>0</u>	<u>38,423,614</u>
Efectivo y equivalentes al inicio del año		<u>1,779,748</u>	<u>0</u>
Efectivo y equivalentes al final del año	8.1	<u>¢ 2,386,725</u>	<u>676,571</u>



Oscar Corella Alvarez
Contador




Lic. Jorge A. Rojas Maroto
Auditor Interno




MSc. Ricardo Picado Rodriguez
Gerente General

AVANTO CORREDURÍA DE SEGUROS S.A.
ESTADO DE CAMBIOS EN EL PATRIMONIO NETO
Por el ejercicio comprendido del 1 de enero de 2012 al 31 de marzo de 2012
(Cifras en colones sin céntimos)

Descripción	Notas	Capital Social	Aportes patrimoniales no capitalizados	Resultados acumulados al principio del periodo	Total
Saldo inicial		¢0	¢0	¢0	¢0
Emisión de acciones		35,000,000	0	0	35,000,000
Aportes adicionales	2.m	105,000,000	-	0	105,000,000
Pérdida del periodo	2.n	0	¢0	(45,609,184)	(45,609,184)
Saldo al 31 de diciembre de 2011	2.m	¢140,000,000	¢0	(¢45,609,184)	¢94,390,816
Saldo a 1° de enero de 2012		¢140,000,000	¢0	(¢45,609,184)	¢94,390,816
<i>Originados en el periodo 2012</i>					
Emisión de acciones		0	0	0	0
Aportes adicionales	2.m	0	-	0	¢0
Suscripciones Capital por Integrar		(49,124,841)	-	0	(¢49,124,841)
Ganancia del periodo	2.n	0	0	¢1,533,818	¢1,533,818
Saldo al 31 de marzo de 2012	2.m	¢90,875,159	¢0	(¢44,075,365)	¢46,799,793


Oscar Corella Alvarez
Contador


Lic. Jorge A. Rojas Maroto
Auditor Interno


MSc. Ricardo Picado Rodriguez
Gerente General